

A hand holding a spray gun against a blurred industrial background. The spray gun is the central focus, with a hand gripping its handle. The background shows out-of-focus vertical lines, possibly from a factory or construction site. The overall color palette is dark with a green accent at the bottom.

COMPRESORES & MAQUINAS DE PINTAR

Compresores
Equipos de Pintar
Herramientas
Neumáticas



Compresores a Tornillo



DESCRIPCION	7.5 HP	10 HP	15 HP	15 HP	20 HP	30 HP	
Código	69370608	69370610	69370615	69370715	69370720	69370730	
Desplazamiento/Presión de descarga (m3/min.BAR)	0.82/10	0,9 / 10	1,3 / 10	1.4 / 10	2,1 / 10	3,0 / 10	
Temperatura (°C)	15°C	15°C	15°C	15°C	15°C	15°C	
Motor	Potencia (KW/HP)	5.5 / 7.5	7,5 / 10	11 / 15	11,0 / 15,0	15,0 / 20,0	22,0 / 30,0
	Velocidad (r/min)	2970			2970	2970	2970
	Modo arranque	Y-Δ	Y-Δ	Y-Δ	Y-Δ	Y-Δ	Y-Δ
	Voltage (V)	380v/50hz/3 Fs	380v/50hz/3 Fs	380v/50hz/3 Fs	380v/50hz/3 Fs	380v/50hz/3 Fs	380v/50hz/3 Fs
Contenido de aceite en aire (PPM)	3	3	3	3	3	3	
Pot de ventilador de enfriamiento				0.12x1 (KW)	0,3 x 1 (KW)	0,55 x 1 (KW)	
Tamaño de conexión de salida	3/4"	3/4"	3/4"	1"	1"	1 1/4"	
Tamaño	Largo (mm)	670	1000	1000	1000	1100	1300
	Ancho (mm)	640	600	600	600	700	800
	Alto (mm)	810	900	900	900	1000	1115
Peso (Kg)	202	350	400	350	550	800	
Sonido [dB(A)]±2	-	62	63	56	60	60	

Código	Descripción
Compresores a Tornillo	
69370608	Compresor a Tornillo 7,5HP - 5,5 KW - 380V- 8 BAR - Doble Tornillo
69370610	Compresor a Tornillo 10 HP - 7.5 KW - 380V -8 BAR - Doble Tornillo
69370615	Compresor a Tornillo 15 HP - 12,5KW -380V -8 BAR - Doble Tornillo
69370715	Compresor a Tornillo 15 HP - 1,4 M3 - 8 BAR - 380V- 12,5 KW - 1,0X0,6X0,9 MT
69370720	Compresor a Tornillo 20 HP - 2,1 M3 - 10 BAR - 380V - 1,1x0,7x1,0 MT
69370730	Compresor a Tornillo 30 HP - 3 M3 - 10 BAR - 380V - 1,30x,8x1,15MT
Refrigerador de Aire	
69370810	Refrigerador de Aire DUCA Max. 2.3 M3/M - 220V- 1 HP - E/S 1' - MED 700x400x785MM-(L-A-ALT.)
69370814	Refrigerador de Aire DUCA Max. 2.6 M3/M - 220V- HP - E/S 1' - MED 700x400x785MM-(L-A-ALT.)
69370818	Refrigerador de Aire DUCA Max. 3.6 M3/M - 220V- HP - E/S 1' - MED 700x400x785MM-(L-A-ALT.)

Código	Marca	HP	Tanque Litros	Volts	Llave de salida	Baja-Baja	Ruedas / Patas	L/Mn	BAR	PSI	RPM	Otros
69370010	DUCA	2,5	25	220	1	Si	Ruedas	206	8	115	2800	
69370012	DUCA	2,5	50	220	1	Si	Ruedas	206	8	115	2800	
69370018	DUCA	2,5	100	220	1	Si	Ruedas	206	8	115	2800	
69370024	DUCA	3,0	100	220	1	Si	Ruedas	360	8	115	2800	BiCilíndrico
69370020	DUCA	2,5	120	220	1	Si	Ruedas	206	8	115	2800	
69370022	DUCA	2,5	120	220	1	Si	Patas	206	8	115	2800	





Compresores Carter Seco

Código	69370008	69370100	69370102	69370005	69370108	69370110
Marca	DUCA	DUCA	DUCA	DUCA	DUCA	DUCA
Litros	4 Litros	6 Litros	12 Litros	25 Litros	50 Litros	100 Litros
Carter	SECO	SECO	SECO	SECO	SECO	SECO
Tanque	Acero	Acero	Acero	Acero	Acero	Acero
Potencia	1/3 HP	1.0 HP-750 W	1.0 HP-750 W	1.5 HP	2.0 HP-1.500 W	3 HP
Volts	220 V - 50 Hz	220 V - 50 Hz	220 V - 50 Hz	220 V - 50 Hz	220 V - 50 Hz	220 V - 50 Hz
Libras		110 Libras	110 Libras	110 Libras	110 Libras	110 Libras
Bar	7 Bar	8 Bar	8 Bar	8 Bar	8 Bar	8 Bar
PSI	101 PSI	115 PSI	115 PSI	115 PSI	115 PSI	115 PSI
Litros / Minutos	32 L/min	110 L/min	115 L/min	175 L/min	200 L/min	246 L/min
Manómetro	2 Manómetro	2 Manómetro	2 Manómetro	2 Manómetro	2 Manómetro	2 Manómetro
Salida	2 Salidas	2 Salidas	1 Salidas	2 Salidas	2 Salidas	2 Salidas
Regulador de presión	Si	Si	Si	Si	Si	Si
Libre de Aceite	Si	Si	Si	Si	Si	Si
Peso	9,5 Kg	17,5 Kg	18 Kg	17 Kg	35,5 Kg	
Silencioso		65 dB	65 dB		65 dB	
Filtro de Aire		Si	Si	Si	Si	Si
Horas de Trabajo		2.000 Horas	2.000 Horas		2.000 Horas	



Compresores Silenciosos
Con Acoples Rápido

Código: 69370008

Cárter Seco
4 Litros
1/3HP



Compresores Silenciosos
Con Acoples Rápido

Código: 69370100

Cárter Seco
6 Litros
1 HP - 750 Watts



Compresores Silenciosos

Código: 69370102

Cárter Seco
12 Litros
1 HP - 750 Watts



Código: 69370005

25 Litros - 1.5 HP

Con Acoples Rápido



Compresores Silenciosos
Con Acoples Rápido

Código: 69370108

Cárter Seco
50 Litros
2 HP - 1.500 Watts



Cárter Seco
100 Litros
3 HP

Código: 69370110



Maquina Pulverizadora para Pintar

Manija, de materia suave, para confort y agarre extra

Control de Presurización infinito

Construcción Industrial
Estructura de Acero
Equipo Químico

Viscosidad: de Medio a Alto

Control de Presión Salida de Pintura

Tubo de Entrada de Pintura. Estructura de pistón, Hace mas durables y fáciles de reemplazar los o'ring

Válvula de Libración de presión

Código: 80035220

Filtro de entrada de Pintura

Código	80035220
Descripción	Maquina Pulverizadora para Pintar
Voltaje	220 Volts - 50 Hz.
Potencia del Motor	1 HP - 850 Watts
Presión Máxima	3.300 PSI
Tamaño de la Boquilla	Estándar 517/007"
Ancho del Pulverización	250 - 310 mm
Taza de Flujo	2,1 Litro / minutos
Longitud de la Manguera	De Alta Presión 7,6 metros
Presión Máxima para la Manguera	83 Mpa.
Peso	20 Kg



Maquina Pulverizadora para Pintar

Máquina de Pintura Sin Aire
Aplicación en la industria y la construcción, tanto para grandes y pequeños volúmenes de trabajo, para aplicación de látex sin aire, cebadores, lacas, esmaltes, pinturas, aceites.
Viscosidad: de Medio a Alto



Pistola de Pintar Profesional



Manguera de Alta Presión - 7.6 m



Lanza



Engrapadoras y Clavadoras Neumáticas

★★★★ Nuevos Productos ★★★★★



800040

Código: 800040
 Engrapadora DUCA
 Peso: 1.5 Kg.
 Dimensiones: 255 x 55 x 190 mm
 Presión requerida: 70 - 115 PSI
 Capacidad: 100 Piezas
 Ancho de grampa: 5.7 mm
 Rango de grampa: 16 mm-40 mm
 5/8" - 1 - 5/8"



800050


Código: 800050
 Clavadora DUCA
 Peso: 1.5 Kg.
 Dimensiones: 265 x 55 x 230 mm
 Presión requerida: 60 - 100 PSI
 Capacidad: 100 Piezas.
 Rango de clavos: 10 mm - 60 ,mm
 3/8" - 2"



800416


Código: 800416
 Engrapadora DUCA
 Peso: 850 gr.
 Dimensiones: 45 x 145 x 211 mm
 Presión Requerida: 60 - 100 PSI
 Capacidad: 120 Piezas.
 Ancho de grampa: 12.5 mm
 Rango de grampa: 4 - 16 mm
 1/4" - 5/8"

Código	Descripción
800040	ENGRAMPADORA NEUMATICA DUCA ANCHO: 5,7 RANGO DE GRAMPA : 16MM-40MM PESO:1,5KG-PRESION REQUERIDA 70-115PSI-CAPACIDAD 100PCS
800416	ENGRAMPADORA NEUMATICA DUCA ANCHO GRAMPA : 12,5MM-RANGO DE GRAMPA 4MM-16MM PESO:850GR-PRESION REQUERIDA 60-100PSI-CAPACIDAD 120PCS
800050	CLAVADORA NEUMATICA DUCA RANGO DE CLAVOS: 10MM-60MM PESO:1,5KG-PRESION REQUERIDA 60-100PSI-CAPACIDAD 100PCS



Clavos

Código	Descripción
80036010	CLAVO 2,0 X 10MM.(5000PZ) 40 cajas. x caja
80036015	CLAVO 2,0 X 15MM.(5000PZ) 20 cajas. x caja
80036020	CLAVO 2,0 X 20MM.(5000PZ) 20 cajas. x caja
80036025	CLAVO 2,0 X 25MM.(5000PZ) 20 cajas. x caja
80036030	CLAVO 2,0 X 30MM.(5000PZ) 20 cajas. x caja
80036035	CLAVO 2,0 X 35MM.(5000PZ) 20 cajas. x caja
80036040	CLAVO 2,0 X 40MM.(5000PZ) 10 cajas. x caja
80036050	CLAVO 2,0 X 50MM.(5000PZ) 10 cajas. x caja



Grampas

Código	Descripción
80038408	GRAPA U 12,3 X 8 MM.(5000PZ) 25 un. x caja
80038410	GRAPA U 12,3 X 10 MM.(5000PZ) 20 cajas. x caja
80038412	GRAPA U 12,3 X 12 MM.(5000PZ) 20 cajas. x caja
80038414	GRAPA U 12,3 X 14 MM.(5000PZ) 20 cajas x caja
80039025	GRAPA U 5,7 X 25 MM.(5000PZ) 6 cajas. x caja
80039032	GRAPA U 5,7 X 32 MM.(5000PZ) 6 cajas. x caja
80039035	GRAPA U 5,7 X 35MM.(5000PZ) 6 cajas. x caja
80039040	GRAPA U 5,7 X 40MM.(5000PZ) 6 cajas. x caja



Herramientas Neumáticas



**LLAVE
IMPACTO**

DUCA

1/2"
7.000 RPM

Código:
800140

Código	800144
Descripción	Llave de Impacto 1/2" Neumática
Velocidad	7000 RPM
Torque Max.	250Ft-lb / 340Nm
Entrada de aire	1/4 "
Manguera de aire	3/8 "
Consumo de aire AVG	7.5 CFM
Presión de trabajo	90PSI / 6.3BAR
Peso	2.18 Kg

Incluye	17 Piezas
Llave de Impacto 1/2"	1 Unidad
10 Tubos	9,10,11,13,14,17,19,22,24,27 mm
Lubricador	1 Unidad
Prolongación	1 Unidad - 1/2 "dr.x5"
Racord	1 Unidad
Estuche	1 Unidad - Estuche moldeado
Engrasador	1 Unidad - Mini
Llave	1 Unidad - Hexagonal
Unidad cuadrada	1 Unidad - 1/2 "

Código	800140	800160	800192
Descripción	Llave de Impacto 1/2 "	Llave de Impacto 3/4 "	Llave de Impacto 1"
Tipo	Neumática	Neumática	Neumática
Velocidad	7000 RPM	4500 RPM	3800 RPM
Torque Max.	230 L/P	500 Ft-lb / 678 Nm	1250 L/P
Entrada de aire		1/4 "	
Manguera de aire		3/8 "	
Consumo de aire		12 CFM	
Presión de trabajo		90PSI / 6.3BAR	
Peso		4.45 Kg	
Observaciones			REVERSA
			3 Niveles de Torque



Herramientas Neumáticas



AMOLADORAS NEUMÁTICAS

Código	800210	800240
Descripción	Amoladora Neumatica	Amoladora Neumatica
Tipo	Recta	Angular
Diametro	1/4 "(6 mm)	4"
Velocidad	2500 RPM	11.000 RPM
Tamaño de pinza	1/4 " / 6 mm	
Entrada de aire	1/4 "	
Manguera de aire	3/8 "	
Consumo de aire	3.5 CFM	
Presión de trabajo	90 PSI / 6.3 BAR	
Peso	0.38 Kg	



TALADRO NEUMATICO




Código	800200
Descripción	Taladro
Tipo	Neumático
Velocidad	700 RPM
Diámetro del Mandril	1/2"
Entrada de aire	1/4"
Manguera de aire	3/8"
Consumo de aire	8 CFM
Presión de trabajo	90PSI / 6.3BAR
Peso	1.63 Kg
Observaciones	Reversible

PULIDORA NEUMATICA



Código	800230
Descripción	Pulidora
Tipo	Neumática
Velocidad	10.000 RPM
Almohadilla de Lijado	6"
Entrada de aire	1/4"
Manguera de aire	3/8"
Consumo de aire	8 CFM
Presión de trabajo	90PSI / 6.3BAR
Peso	1.74 Kg

CANO ESPIRALADO



Código	800300	800305	800305-1
Descripción	Caño Espiralado	Caño Espiralado	Caño Espiralado
Tipo	Neumático	Neumático	Neumático
Diámetro	1/4"	1/4"	1/4"
Largo	15 Metros	15 Metros	5 Metros
Observaciones		Con Acople	Con Acople

FILTRO REGULADOR

Código	800290	800294	800298
Descripción	Filtro Regulador	Filtro Regulador	Filtro Regulador
Tipo	Lubricador	Lubricador	Lubricador
Conector	1/4"	3/8"	1/2"
Observaciones	Incluye Manómetro	Incluye Manómetro	Incluye Manómetro



Remachadora
Neumática
DUCA 3/16



800270

Remachadora Neumática DUCA 3/16

Código	800270
Descripción	Remachadora Neumática
Modelo	DUCA 3/16
Capacidad	3/16"-5/32"-1/8"-3/32"
Consumo Promedio	1.14 m ³ /min
Peso Neto	3.4 Kg
Medidas	170 x 85 x 279 mm

Engrasadora Neumática 500 c.c.

Engrasadora
Neumática

500
c.c



800250

Código	800250
Descripción	Engrasadora Neumática
Capacidad	500 c.c.
Contenido	
Engrasadora	1 Unidad
Manija	1 Unidad
Tubo de Goma	1 Unidad
Tubo de Aluminio	1 Unidad
Acople Rápido	1 Unidad
Conector	1 Unidad